

# Utilisation des tests autobiographique et d'intérêt pour une meilleure stimulation des patients en EHPAD

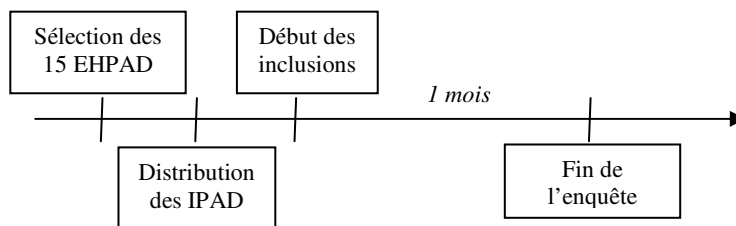
## « Ce qui vous intéresse » Recherche Action

### ENQUETE

**Objectifs :** L'objectif de l'enquête est d'évaluer quels sont les intérêts retrouvés chez les résidents vivant en EHPAD.

**Descriptif :** Définir les intérêts des résidents vivant en EHPAD en utilisant le test d'Intérêt TILT dans sa version électronique (IPAD) qui permet d'illustrer une série d'activités regroupées en grandes thématiques (Travail - Occupation / Loisirs / Famille / Personnel).

### Déroulement de l'étude



### Critères d'inclusion

Il s'agit d'une enquête d'opinion des résidents vivant en EHPAD, il n'y a donc pas de critères d'inclusion. Le Test TILT est proposé à l'ensemble des résidents d'un EHPAD.

### Rôle du médecin coordonnateur

- Désigner un ou deux évaluateurs au sein de l'EHPAD qui vont faire passer le Test TILT sur IPAD à l'ensemble des résidents

### Contact :

Mlle Elsa LEONE  
Neuropsychologue (CMRR)  
04.92.03.47.76  
[leone.e@chu-nice.fr](mailto:leone.e@chu-nice.fr)

Mlle Mathilde LAYE  
Attachée de Recherche Clinique (CMRR)  
04.92.03.47.77  
[laye.m@chu-nice.fr](mailto:laye.m@chu-nice.fr)

RDV le \_\_\_\_\_

# Utilisation des tests autobiographique et d'intérêt pour une meilleure stimulation des patients en EHPAD

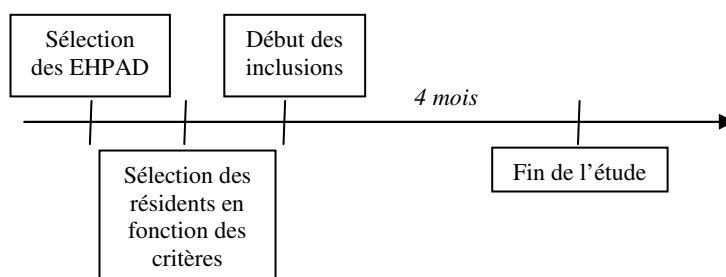
## « Ce qui vous intéresse » Recherche Action

### ETUDE

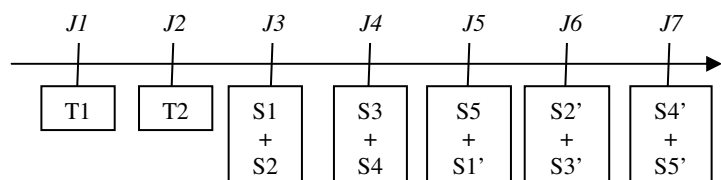
**Objectifs :** L'étude, en complément de l'enquête, a pour but d'évaluer si une activité sélectionnée sur la base d'une procédure de recherche des intérêts personnels du patient permet un engagement et une stimulation plus importante. A terme la procédure de recherche et de stimulation doit pouvoir être proposée à tous les EHPAD.

**Descriptif :** Evaluer le niveau d'engagement d'un résident vivant en EHPAD dans une activité, en lui proposant cinq types d'activités correspondant à: 4 stimuli déclarés par le résident comme suscitant de l'intérêt et appartenant chacun à une des 4 catégories Travail, Loisirs, Famille ou Personnelle + 1 stimulus choisi dans une activité qui ne suscite pas d'intérêt pour le résident. L'engagement envers les stimuli sera estimé grâce à une échelle permettant d'évaluer trois dimensions: l'attention portée aux stimuli durant l'activité, l'attitude du patient vis-à-vis des stimuli, la durée, c'est-à-dire le temps pendant lequel le patient est engagé dans l'activité.

### Déroulement de l'étude



### Procédure pour un résident



T1 : évaluation des intérêts ( TILT et réminiscence)  
T2 : évaluations cognitive et comportementale  
S1 : stimulation 1 avec consignes  
S1' : stimulation 1 sans consigne

### Critères d'inclusion

- Résidents présentant une maladie d'Alzheimer ou une pathologie apparentée.
- Résidents avec un MMSE compris entre 12 et 24.
- Résidents qui participent habituellement aux activités d'animation.

### Critères de non inclusion

- Résidents incapables de comprendre ou de répondre aux questions de l'enquête.
- Résidents dont les capacités physiques ou motrices limitent la participation aux activités d'animation.
- Résidents ne pouvant pas être assis sur une chaise ou sur une chaise roulante.
- Résidents ayant un âge inférieur à 60 ans.
- Résidents aphasique.

### Rôle du médecin coordonnateur

- Présélectionner des résidents en fonction des critères d'inclusion et de non inclusion
- Mettre à disposition les dossiers des résidents inclus

### Contact :

Mlle Elsa LEONE  
Neuropsychologue (CMRR)  
04.92.03.47.76  
[leone.e@chu-nice.fr](mailto:leone.e@chu-nice.fr)

Mlle Mathilde LAYE  
Attachée de Recherche Clinique (CMRR)  
04.92.03.47.77  
[laye.m@chu-nice.fr](mailto:laye.m@chu-nice.fr)

RDV le \_\_\_\_\_